

Prezent dla Mamy



Naucz się na pamięć wiersza. Wyrecytuj go mamie.

M. Szypowska „Kochana mamó”

*Kochana mamó, gdy będę duży,
to ci przywiozę malpę z podróży.
Długim ogonkiem to zwinne zwierzę
będzie za ciebie zmywać talerze.*

*Kochana mamó, gdy będę duży,
to ci przywiozę wielbłąda z podróży.
Na jego grzbiecie wygodnie siądziesz,
aby do pracy mknąć na wielbłądzie.*

*Kochana mamó, gdy będę duży,
to ci przywiozę tłum zwierząt z podróży.
Niech wszystkie ze mną mówią to samo,
że bardzo ciebie kochamy, mamó.*



Zajęcia muzyczne <https://youtu.be/RvHfN-4Va4g>

Naucz się śpiewać piosenki „Jesteś mamą skarbem moim”.



Zajęcia plastyczne.

Pokoloruj ładnie obrazek. Napisz życzenia dla mamy.



Zajęcia plastyczno-techniczne <https://youtu.be/3a03HJs8J8w>

Wykonaj laurkę dla mamy. Wybierz technikę malarską. Instrukcje w linku.

- ♥ Stemplowanie korkiem
- ♥ Malowanie za pomocą patyczków do uszu
- ♥ Odbijanie folii bąbelkowej




Rozwiąż kwiatowe sudoku.



Łamigłówka.

Połącz kropki. Pomaluj obrazek.





Praca techniczna. Instrukcję wykonania pracy znajdziesz w linku poniżej:

<https://blondynkikreatywnie.blogspot.com/2020/05/portretmamy.html?fbclid=IwAR2j6nKTV5XqolUguYeonzytSj5penyVJ3EVd0ulvbKdzjtLI127gSR1CZ8>

Portret Mamy.



Prezent dla Mamy

Dzień Matki – święto obchodzone jako wyraz szacunku dla wszystkich matek. Data obchodów Dnia Matki zależy od kraju, w którym jest świętowany. W Polsce obchodzone jest 26 maja.



Znajdź 8 słów związanych z Dniem Mamy, otocz je pętlą i wypisz.


W	I	S	K	W	I	A	T	L	A
G	P	E	W	H	M	P	F	I	B
A	R	O	D	Z	I	N	A	S	C
B	R	A	R	S	Ł	B	P	G	A
Ś	K	Y	L	E	Ó	I	R	Y	Ł
W	S	M	Y	B	Ś	A	E	A	U
I	W	A	R	U	Ć	N	Z	W	S
Ę	S	M	H	G	A	K	E	A	H
T	L	A	U	R	K	A	N	L	J
O	D	E	N	J	U	F	T	D	R

- 1.....
- 2.....
- 3.....
- 4.....
- 5.....
- 6.....
- 7.....
- 8.....



Zajęcia muzyczno-ruchowe <https://www.youtube.com/watch?v=PWFjRWSaBuA>

Taniec Zygzak.



Pokoloruj, potnij, ułóż
i przyklej.



MONIKA GRYGŁICKA
KREATYWNIŃCIE

A worksheet for a craft activity. It features a red border and a small colorful logo in the top right corner. The text 'Pokoloruj, potnij, ułóż i przyklej.' is centered at the top. Below it are three scissors icons. The main part of the worksheet is a large dotted rectangle containing the word 'Mama' in a cursive font, with several heart shapes scattered around it for coloring and cutting. At the bottom, the name 'MONIKA GRYGŁICKA' and the word 'KREATYWNIŃCIE' are printed.

Łamigłówka.

Znajdź 5 różnic między obrazkami, następnie je pokoloruj.



Zajęcia muzyczne <https://www.youtube.com/watch?v=X6ZpumEE3xs>

Wysłuchaj piosenkę „A ja wolę moją mamę”. Naucz się słów piosenki i ją zaśpiewaj.

1. Pewnego razu Kinga, spotkała wikinga
mieszkał na obrazku, zrywał się o brzasku
i zwiedzał wielkie morza,
i Kindze było go żal.

Ref. A ja wolę moją mamę,
co ma włosy jak atrament,
złote oczy jak mój miś,
i płakała rano dziś.

2. Pewnego dnia Dorota,
znalazła w lesie kota,
wzięła więc go do domu,
zamiast dać byle komu,
i świetnie się bawili,
i w zgodzie sobie żyli.



Ref. A ja wolę moją mamę,
co ma włosy jak atrament,
złote oczy jak mój miś,
i płakała rano dziś.

A ja wolę moją mamę,
co ma włosy jak atrament,
złote oczy jak mój miś,
może się uśmiechnie dziś.



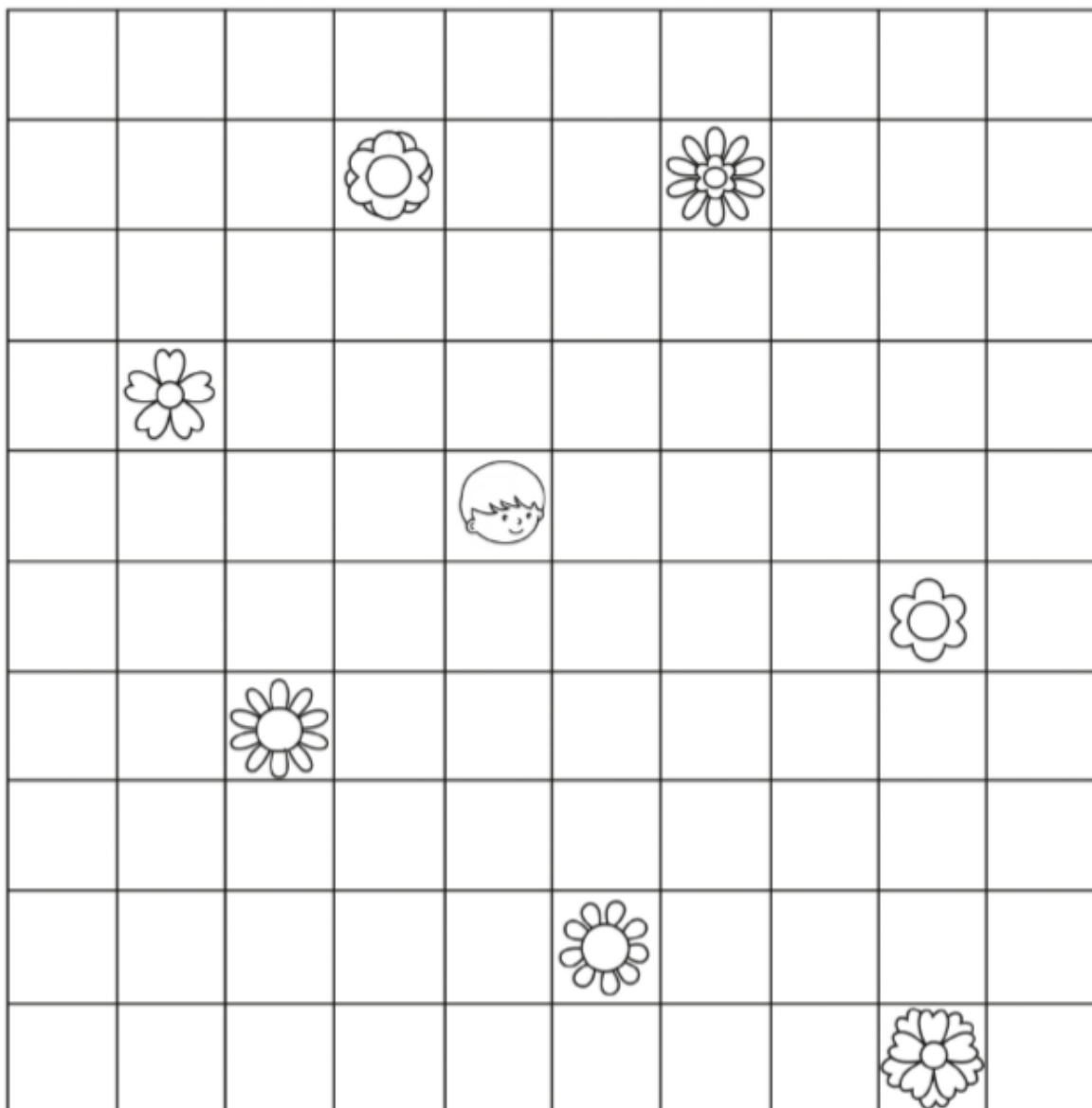
Zadanie logiczne

Poruszaj się zgodnie z kierunkiem strzałek, odczytując instrukcję rzędami pionowymi.

Dzięki temu dowiesz się, który kwiat podarował mamie Antek z okazji jej święta.

Łozpocznij od miejsca z wizerunkiem dziecka. Pokoloruj element, który jest rozwiązaniem

5 ↓	4 ↓	4 ↑	4 ↑	2 ↑
3 →	3 →	5 →	3 ←	1 ←
9 ↑	5 ↓	3 ↓	2 ↑	1 ↓
7 ←	2 ←	3 →	3 →	2 ←



Zadanie umysłowe


Połącz kropki od 1 do 61, a dowiesz się, jaką niespodziankę Jagoda przygotowała dla swojej mamy.



Pokoloruj obrazek według podanych kolorów

Sprawdź jaki obrazek jest zaszyfrowany- prezent dla mamy

- | | | | | | | | | |
|--------------|---------|------------|----------|---------------|-------------|------------|-------------|----------------|
| □ jasnóżółty | ○ żółty | △ czerwony | × różowy | ♡ jasnorożowy | ✿ fioletowy | # błękitny | → niebieski | ⊖ jasnozielony |
|--------------|---------|------------|----------|---------------|-------------|------------|-------------|----------------|



Kodowanie.

Sprawdź jaki obrazek jest zaszyfrowany.

Prezent dla mamy.

	A	B	C	D	E	F	G	H	I	J	K	L	M	N	O
1															
2															
3															
4															
5															
6															
7															
8															
9															
10															
11															
12															
13															
14															
15															

- ciemnoczerwony - G1, F2, H2, D3, F3, H3, J3, C4, E4, I4, K4, B5, F5, H5, L5, B6, G6, L6, B7, H7, L7, B8, I8, L8, C9, I9, K9, D10, J10, E11, F11, G11, H11, I11
- jasnoczerwony - G2, G3, D4, F4, G4, H4, J4, C5, D5, E5, G5, I5, J5, K5, C6, D6, E6, F6, H6, I6, J6, K6, C7, D7, E7, F7, G7, I7, J7, K7, C8, D8, E8, F8, G8, H8, J8, K8, D9, E9, F9, G9, H9, J9, E10, F10, G10, H10, I10
- zielony - G12, D13, E13, F13, G13, H13, I13, J13, E14, F14, G14, H14, I14, G15.

Prezent dla mamy



Dzień Matki to ważne święto rodzinne. W tym dniu dzieci starają się jak najwięcej przebywać w otoczeniu swoich mam. Panuje miła atmosfera, matki otrzymują od swoich dzieci różne upominki.

Święto matki obchodzono już w czasach starożytnych. W Grecji podczas wiosennego **Święta Matki Natury** składano hołd bogini Rei-matce wszechświata i wszystkich bóstw. W Rzymie między 15 a 18 maja obchodzono święto bogini Cybele-matki bogów.

Trochę bliżej naszych czasów ok. 1600 r. w Anglii rozpoczął się zwyczaj świętowania w czwartą niedzielę Wielkiego Postu tzw. **Matczynej Niedzieli**. Tego dnia dzieci pracujące przez cały tydzień w domach bogatych Anglików dostawały wolne, aby udać się (niekiedy dość daleko) do domu i złożyć życzenia swoim matkom. Zwyczaj ten przetrwał do XIX w., powrócił po II wojnie światowej.

W USA ustanowiono w 1858r. **Dni Matczynej Pracy**, a w 1872- **Dzień Matek dla Pokoju**. W 1905r. ustanowiono **Dzień Matki**, a w 1914r. został on uznany za święto narodowe, przypadające w drugą niedzielę maja.

W Polsce **Dzień Matki** obchodzony jest co roku 26 maja od 1923r. **Dzień Matki** ustalono po to, aby ludzie przynajmniej raz w roku zastanowili się, jak ważna jest rola mamy w ich życiu, zwrócili uwagę na wysiłek, jaki matki wkładają w pielęgnację swoich rodzin.

Zajęcia muzyczne <https://www.youtube.com/watch?v=n14AtqPWIME>

Posłuchaj piosenki pt. „Rysunek Mamy” wykonanej przez dzieci i obejrzyj filmik.

O kim dzieci śpiewają w piosence? Spróbuj nauczyć się tej piosenki kilkakrotnie ją słuchając.

Zajęcia czytelnice.

Przebieg zajęć:

- 1). Powitanie dzieci, przypomnienie zasad obowiązujących podczas zajęć.
- 2). Wprowadzenie do tematu zajęć.
- 3). Przeczytanie wiersza pt. „Mama ma dziesięć rąk”.

„Mama ma dziesięć rąk”

Mama ma teraz dziesięć rąk

I wszystkie są nagle zajęte.

Odstawia szafy, ściera kurz,

Rozmawia z każdym sprzętem.

Mama ma teraz dziesięć rąk

I wszystkie są bardzo zmęczone.

Muszę im dodać trochę sił

I wziąć je w swoje dłonie.

Potem wyciągnę zabawki,

Które trzeba naprawić,

Zrobię porządek w szufladzie,

Zanim zacznę się bawić.

I wreszcie tego wierszyka

Wyuczę się na pamięć

I powiem go na dobranoc

Mej uśmiechniętej mamie.





4). Krótka rozmowa na temat przeczytanego utworu:

- ⑩ Kto jest bohaterem wiersza?
- ⑩ Co to znaczy, że „mama ma dziesięć rąk”?
- ⑩ Jak możemy pomóc mamie w pracach domowych?

Zabawa obrazkowa do wiersza.

Dzieci umieszczają na tablicy z portretem mamy odpowiednie kartoniki z ilustracjami przedstawiającymi czynności domowe wykonywane przez mamę.



Zabawa ruchowa.

Gimnastyka do słów rymowanki.

Ręce do góry, nóżki prościutkie.

Tak ćwiczą dzieci wesolutkie.

Teraz ramiona w dół opuszczamy

i kilka razy tak powtarzamy.

Następnie na jednej nodze stajemy,

bo jak bociany chodzić umiemy.

W górę wysoko piłeczki skaczą,

takie piłeczki – chyba coś znaczą?

Powoli powietrze noskiem wdychamy

i delikatnie ustami wypuszczamy.

Praca plastyczna z wykorzystaniem elementów edukacji przez ruch.

Kwiat w wazonie – „Obraz dla mamy”

Uczniowie otrzymują kartkę białego papieru A4 oraz pastele w pięciu różnych kolorach. Stosują się do poleceń nauczyciela wykonując rytmiczne kreślenia określonych znaków (kropki, kreski, zygzaki). Powstałą w ten sposób pracę (kwiat w wazonie) przyklejają na dużą, kolorową kartkę formatu A3.



Łamigłówka matematyczna.

Oblicz działania. Zamaluj serduszka dowolnymi kolorami i pokoloruj pięknie kwiaty dla Mamy.

